

Montageanleitung / **Assembly** / Montage
 Montagehandleiding / **Montaggio** / Instrucciones de montaje
 Instrukcja montażu / **Montážní návod**

D P₂O Pin

Türöffnungssystem für grifflose Möbeltüren für **aufliegenden** und **einliegenden** Türanschlag
 einsetzbar nur in Verbindung mit Intermat P₂O Schnellmontage-Scharnieren für Türbreiten von 300-600 mm und Türhöhen von 300-2400 mm

GB P₂O Pin

Door-opening system for handleless furniture doors for **overlay** and **inset** doors can only be used in conjunction with Intermat P₂O fast-assembly hinges for door widths of 300-600 mm and door heights of 300-2400 mm

F P₂O Ergot

Système d'ouverture de porte pour meubles de portes sans poignée pour ferrure de porte **en applique** et **rentrante** utilisable uniquement en liaison avec des charnières à montage rapide Intermat P₂O pour largeurs de porte de 300-600 mm et hauteurs de porte de 300-2400 mm

NL P₂O Pin

Deuropeningsysteem voor meubeldeuren zonder greep voor **opliggende** en **inliggende** deuraanslag slechts in verbinding met Intermat P₂O snelmontagescharnieren te gebruiken voor deurbreedtes van 300-600 mm en deurhoogtes van 300-2400 mm

I P₂O Pin

Sistema di apertura per ante senza maniglie per ante con battuta **interna** ed **esterna**
 Solo in combinazione con le cerniere a montaggio rapido Intermat P₂O Per ante di larghezza 300-600 mm e altezza 300-2400 mm

E P₂O Pin

Sistema de apertura para puertas de muebles sin tirador Para montaje de puerta **solapada** y **arremetida** sólo aplicable junto con las bisagras de montaje rápido Intermat P₂O para anchuras de puertas de 300-600 mm para alturas de puerta de 300-2400 mm

PL P₂O Pin

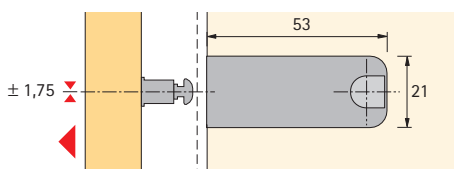
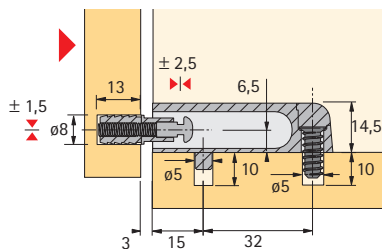
System otwierania drzwi do drzwi bez uchwytów do zastosowanie do drzwi **nakładanych** i **wpuszczanych** do zastosowania tylko z zawiasami Intermat P₂O do szybkiego montażu do szerokości drzwi od 300-600 mm i wysokości drzwi od 300-2400 mm

CZ P₂O Pin

Systém pro otvírání nábytkových dvířek bez úchytek pro **naložené**, **polonaložené** a **vložené** nábytkové dveře použití výhradně v kombinaci s klipovými závěsy Intermat P₂O pro dvířka šířky 300-600 mm a výšky 300-2400 mm

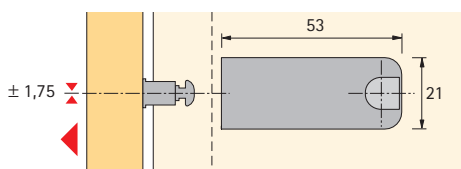
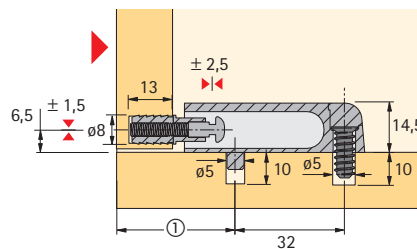
Türanschlag **auflegend** / **Overlay door**

Ferrure de porte en applique
 Deuraanslag **opliggend** / Anta in battuta **esterna**
 Montaje de puerta **solapada**
 Drzwi **nakładane** / Naložená **dvířka**



Türanschlag **einliegend** / **Inset door**

Ferrure de porte **rentrante**
 Deuraanslag **inliggend** / Anta in battuta **interna**
 Montaje de puerta **empotrada**
 Drzwi **wpuszczane** / Vložená **dvířka**



① = Türdicke + 18 / **Door thickness + 18** / Épaisseur de porte + 18 / Deurdikte + 18
 Spessore anta + 18 / Grueso puerta + 18 / Grubość drzwi + 18 / Tloušťka dveří + 18

Montage / **Assembly** / Montage
 Montage / **Montaggio** / Montaje
 Montaż / **Montážní návod**

